

救 急 統 計



1. 救急業務の現況

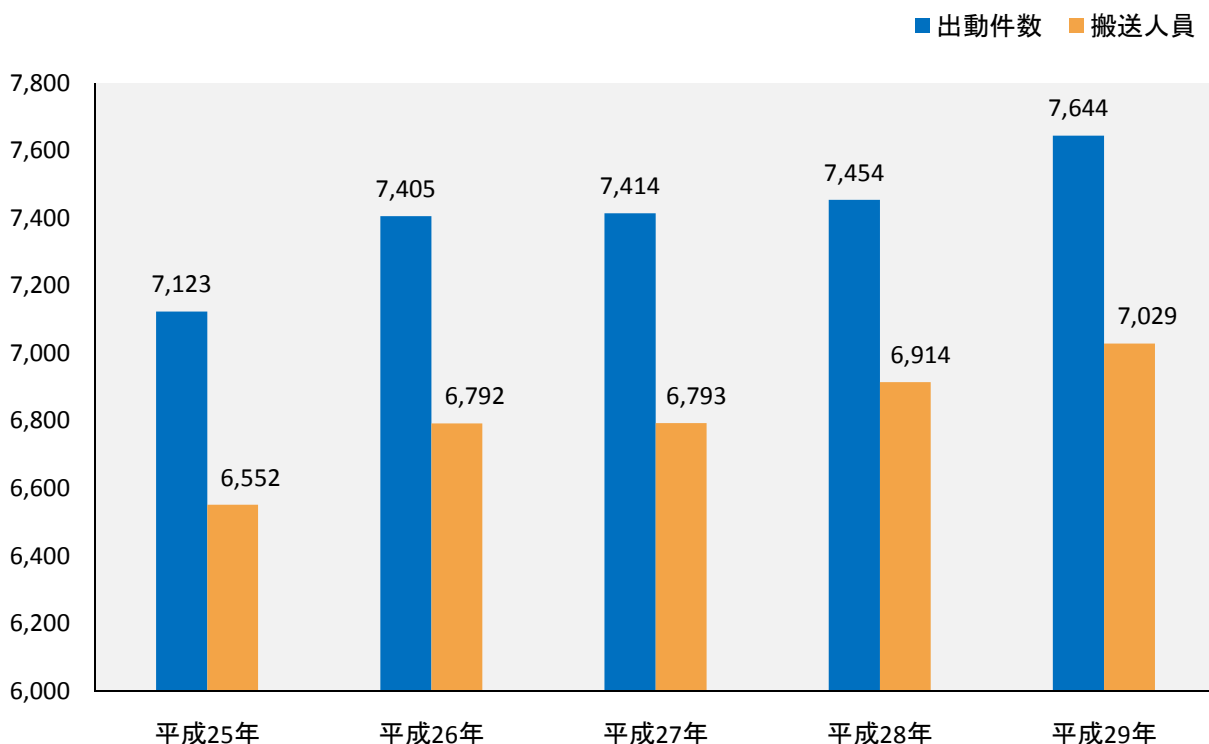
平成29年中における当消防本部の救急業務実施状況は、救急出動件数7,644件で前年と比較すると190件増加し、搬送人員も前年に比べ115人増加して7,029人となっています。

救急種別ごとの救急出動件数は、急病が最も多く4,824件(約63.1%)、次に一般負傷1,232件(約16.1%)、転院搬送663件(約8.7%)、交通事故609件(約8.0%)、運動競技78件(1.0%)の順となっています。前年との比較では急病が135件、一般負傷が33件、交通事故が25件増加したのに対し、転院搬送は21件減少しました。

ここ数年の出動件数は微増で推移していましたが、本年は、夏は「猛暑」、冬は「厳冬」の気候も影響し、190件の増加となっています。管轄両市ともに、高齢者人口(65歳以上)が急激に増加しており、救急件数についても、65歳以上の年齢層で238件増加しました。高齢者の人口は2040年まで増加していくことが見込まれており、救急件数についても、高齢者の人口増加に比例し増加していくことが予測されています。

救急業務においては、平成26年4月に救急救命士の特定行為が拡大され、ショック状態の患者に対する輸液と低血糖状態の患者におけるブドウ糖投与ができるようになり、当消防本部においても拡大2行為の認定を受けた救急救命士を計画的に育成しています。また、救急現場に救急隊だけでなく必要に応じて消防隊と出動することにより、マンパワーを確保する等、市民の期待にこたえられるように体制を構築しています。

過去5年間の救急出動件数及び搬送人員



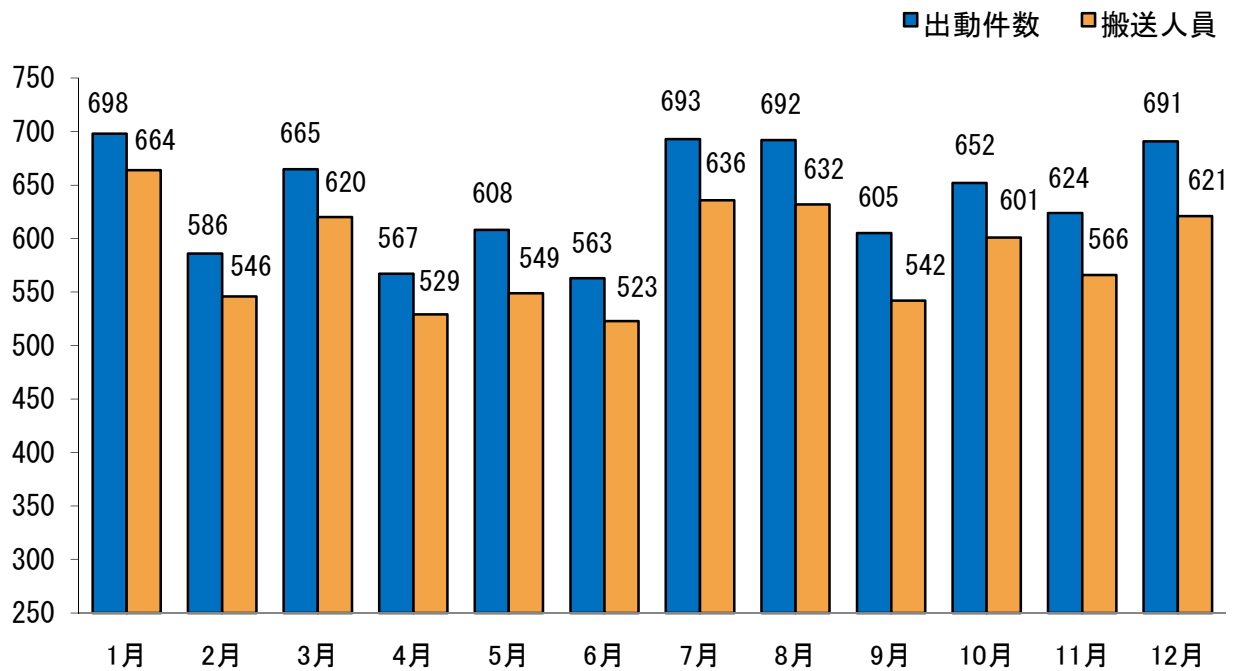
2. 救急概要

(平成29年)

区分		事故種別	火災	自然災害	水難	交通	労働災害	運動競技	一般負傷	加害	自損行為	急病	その他				合計
													転院搬送	医師等搬送	資機材輸送	その他	
発生 地別	出 場 件 数	筑紫野市	6	-	1	358	55	31	731	14	43	2,764	460	-	-	37	4,500
		太宰府市	5	-	1	210	20	47	497	12	29	2,047	203	-	-	13	3,084
		管外・高速	1	-	-	41	-	-	4	-	-	13	-	-	-	1	60
		計	12	-	2	609	75	78	1,232	26	72	4,824	663	-	-	51	7,644
救急 活動	搬 送 人 員	筑紫野市	1	-	1	364	53	31	639	10	27	2,528	458	-	-	-	4,112
		太宰府市	-	-	-	205	19	52	446	7	24	1,901	203	-	-	-	2,857
		管外・高速	-	-	-	44	-	-	3	-	-	13	-	-	-	-	60
		計	1	-	1	613	72	83	1,088	17	51	4,442	661	-	-	-	7,029
救 急 活動	出 場 件 数	筑紫野署	5	-	2	182	18	20	404	8	23	1,541	285	-	-	30	2,518
		南出張所	-	-	-	125	25	12	213	3	15	791	120	-	-	5	1,309
		太宰府署	6	-	-	182	22	20	335	12	23	1,439	120	-	-	8	2,167
		東出張所	1	-	-	120	10	26	280	3	11	1,053	138	-	-	8	1,650
	計	12	-	2	609	75	78	1,232	26	72	4,824	663	-	-	51	7,644	
救 急 活動	搬 送 人 員	筑紫野署	-	-	1	184	17	20	351	5	14	1,401	285	-	-	-	2,278
		南出張所	-	-	-	131	25	14	182	3	13	732	119	-	-	-	1,219
		太宰府署	-	-	-	168	21	23	298	7	15	1,333	119	-	-	-	1,984
		東出張所	1	-	-	130	9	26	257	2	9	976	138	-	-	-	1,548
		計	1	-	1	613	72	83	1,088	17	51	4,442	661	-	-	-	7,029

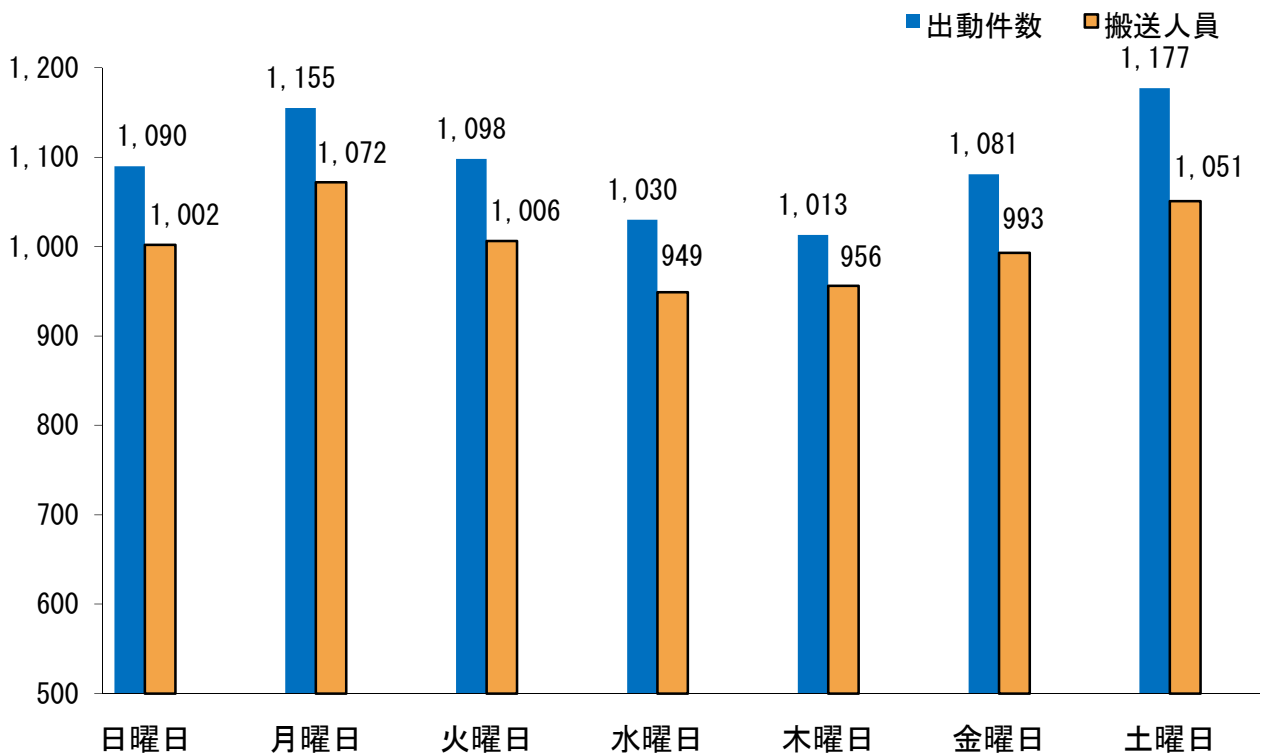
3. 月別救急活動状況

(平成29年)



4. 曜日別救急活動状況

(平成29年)



5. 時間別出場状況

(平成29年)

事故種別 時間	火災	自然災害	水難	交通	労働災害	運動競技	一般負傷	加害	自損行為	急病	その他				合計
											転院搬送	医師等搬送	資機材輸送	その他	
計	12	-	2	609	75	78	1,232	26	72	4,824	663	-	-	51	7,644
0~2	2	-	-	16	1	-	52	4	4	263	9	-	-	9	360
2~4	-	-	-	13	-	-	41	3	3	214	6	-	-	4	284
4~6	-	-	-	10	1	-	41	-	5	231	2	-	-	4	294
6~8	-	-	1	61	4	-	78	-	4	342	7	-	-	5	502
8~10	-	-	-	78	12	3	154	1	10	553	68	-	-	1	880
10~12	3	-	-	72	16	17	141	1	6	495	148	-	-	2	901
12~14	1	-	1	63	13	14	128	2	5	464	127	-	-	3	821
14~16	1	-	-	72	8	17	145	2	5	475	98	-	-	1	824
16~18	2	-	-	79	8	17	142	3	8	416	104	-	-	5	784
18~20	1	-	-	92	7	6	140	1	8	545	50	-	-	4	854
20~22	1	-	-	38	4	3	104	7	8	445	24	-	-	5	639
22~24	1	-	-	15	1	1	66	2	6	381	20	-	-	8	501

6. 時間別搬送人員状況

(平成29年)

事故種別 時間	火災	自然災害	水難	交通	労働災害	運動競技	一般負傷	加害	自損行為	急病	その他	合計
計	1	-	1	613	72	83	1,088	17	51	4,442	661	7,029
0~2	-	-	-	14	1	-	44	1	4	239	9	312
2~4	-	-	-	8	-	-	35	2	3	197	6	251
4~6	-	-	-	9	1	-	32	-	4	203	2	251
6~8	-	-	1	59	4	-	76	-	3	311	7	461
8~10	-	-	-	84	11	3	146	1	7	524	68	844
10~12	1	-	-	72	15	17	127	1	2	468	148	851
12~14	-	-	-	63	13	14	116	2	5	427	126	766
14~16	-	-	-	87	8	21	131	2	4	446	98	797
16~18	-	-	-	80	7	19	125	2	5	382	104	724
18~20	-	-	-	87	7	5	119	1	6	495	50	770
20~22	-	-	-	36	4	3	83	3	5	407	23	564
22~24	-	-	-	14	1	1	54	2	3	343	20	438

7. 事故種別医療機関別搬送人員状況

(平成29年)

告示別	事故種別		急病		交通		一般負傷		その他		計	
	開設者別		う	ち	う	ち	う	ち	う	ち	う	ち
			管	外	管	外	管	外	管	外	管	外
救急医療機関	国立		33	33	5	5	5	5	25	25	68	68
	公立		7	7	-	-	-	-	2	2	9	9
	公的		1,751	54	213	7	440	12	296	32	2,700	105
	私的	病院	2,279	618	320	147	553	201	478	222	3,630	1,188
		診療所	8	2	23	23	10	10	2	2	43	37
	計		4,078	714	561	182	1,008	228	803	283	6,450	1,407
その他の医療機関	国立		55	55	6	6	18	18	5	5	84	84
	公立		1	1	-	-	-	-	1	1	2	2
	公的		2	2	-	-	-	-	1	1	3	3
	私的	病院	236	88	16	12	23	10	69	55	344	165
		診療所	70	13	30	4	39	3	7	1	146	21
	計		364	159	52	22	80	31	83	63	579	275
合計	国立		88	88	11	11	23	23	30	30	152	152
	公立		8	8	-	-	-	-	3	3	11	11
	公的		1,753	56	213	7	440	12	297	33	2,703	108
	私的	病院	2,515	706	336	159	576	211	547	277	3,974	1,353
		診療所	78	15	53	27	49	13	9	3	189	58
	計		4,442	873	613	204	1,088	259	886	346	7,029	1,682
その他の場所	接骨院等		-	-	-	-	-	-	-	-	-	-
	その他		-	-	-	-	-	-	-	-	-	-
	計		-	-	-	-	-	-	-	-	-	-
合計		4,442	873	613	204	1,088	259	886	346	7,029	1,682	

8. 救急隊員の行った応急処置

(平成29年)

区 分	合 計	急病	交通事故	一般負傷	その他
合計	33,321	21,216	2,895	4,956	4,254
止血	80	30	6	36	8
固定	686	53	356	214	63
人工呼吸	13	5	1	-	7
胸骨圧迫	-	-	-	-	-
心肺蘇生法	122	98	3	11	10
酸素吸入	1,255	883	42	66	264
気道確保	213	169	7	14	23
(うち気管挿管)	4	-	-	-	4
保温	40	16	3	11	10
被覆	326	18	75	193	40
在宅療法	8	8	-	-	-
除細動	15	14	-	-	1
静脈路確保	69	52	6	6	5
薬剤投与	20	17	1	1	1
その他応急処置	6,560	4,233	501	996	830
血圧測定	6,602	4,178	570	1,004	850
心音・呼吸音等	4,879	3,336	380	589	574
血中酸素飽和度	6,870	4,341	600	1,059	870
心電図	5,559	3,765	344	756	694